


Guide utilisateur

Gestion des titres d'importation via PortNet

Référence PORTNET2024
Profil Importateurs et Transitaires
Date 24/10/2024



SOMMAIRE

I. Introduction.....	1
II. Prérequis.....	1
1. Cas Engagement d'importation.....	10
2. Cas Licence d'importation.....	11
V. Gérer les titres d'importation.....	13
VI. Souscription/Domiciliation : Engagement importation.....	19
VII. Souscription/pré-domiciliation : Licence d'importation.....	20
VI. Demande autorisation VISA : Licence sans paiement.....	23
VIII. Demande de changement de guichet.....	23
IX. Demande d'annulation du titre.....	27
X. Demande de modification des données marchandises du titre « Engagement d'importation».....	29
XI. Pas de modification des données du titre « Licence d'importation ».....	30
XII. Demande de modification des données du titre « Licence sans paiement ».....	31
XIII. Demande de prolongation du titre d'importation si état: « échu ».....	33
XIV. Consulter les titres d'importation.....	35
XV. Suivi des opérations : Service de NOTIFICATIONS PORTNET.....	38

I. Introduction

Ce guide utilisateur s'adresse aux Importateurs/Déclarants ou à leurs représentants pour la création, la gestion et la consultation des titres d'importation. Il montre comment effectuer les tâches courantes, fournit des conseils et attire l'attention sur les fonctionnalités offertes par PortNet.

II. Prérequis

Pour pouvoir créer un préavis d'arrivée sur PortNet, un ensemble d'éléments est requis, notamment l'accès à la plateforme PortNet. Si vous ne disposez pas d'un accès au Guichet Unique PortNet, nous vous invitons à vous abonner dans les meilleurs délais. Pour ce faire, merci de consulter la procédure à suivre et les documents à fournir disponibles au niveau de notre portail web <https://.portnet.ma>, cliquez sur le bouton « Souscrire »

Nous vous **facilitons** toutes
vos **démarches** à l'**international**
pour vous assurer une supplychain 100% Digitale.

Souscrire

Comment ça marche ?



Vous serez redirigé vers la page suivante Inscription des opérateurs économiques - Souscription - PortNet, cliquez sur « Conditions d'abonnement » et effectuez votre choix par la suite.



[Accueil](#)
[Comment ça marche](#)
[Conditions d'abonnement](#)
[Contact et support](#)

[Créer mon espace](#)

III. Démarrage & Authentification

Pour accéder à votre espace personnel sur le Guichet Unique PortNet, il vous suffira de taper l'adresse **www.portnet.ma** sur votre navigateur internet et renseigner sur le formulaire d'authentification :

- Le nom d'utilisateur
- Le mot de passe

Cliquez à présent sur « **Se connecter** »



[Accueil](#)
[A propos](#)
[Nos services](#)
[Publications](#)
[Formation](#)
[Assistance](#)

[Souscrire](#)

Nous vous **facilitons** toutes vos **démarches** à l'**international**

pour vous assurer une supplychain 100% Digitale.

[Souscrire](#)

[Comment ça marche ?](#)



Une fois connecté, PortNet affichera l'écran principal suivant :



Paieement Electronique
des Prestations Navires à la DGSN

Vous pouvez dorénavant payer vos prestations navire à la DGSN via le paieement électronique

- ✓ Prestation Vacances
- ✓ Prestation Changement d'Equipage

Direction Générale de la Sûreté Nationale | PORTNET

NB : Les mots de passe sont créés par défaut par le système PortNet. Nous vous conseillons vivement de changer votre mot de passe et de mettre celui qui vous convient le mieux lors de votre première connexion à PortNet.

Le **nom de l'utilisateur** est affiché en haut de la page, **cliquez dessus** pour procéder au changement du mot de passe.

Gestion des utilisateurs

Gestion Utilisateur

Nom Utilisateur [redacted] Pays MAROC Nom Mohammed Nom de famille med
 N° carte d'identité [redacted] Courrier électronique [redacted]@gmail.com Téléphone 06 [redacted]

Rôle de l'utilisateur: Exportateur Client de Factures Importateur Importateur déclarant

Importateur [redacted]
 Exportateur [redacted]
 code Abonnement [redacted]

Mot de passe [input type="text"/> Nouveau mot de passe [input type="text"/> Confirmer mot de passe [input type="text"/>

[Modifier](#) [Fermer](#)

- PortNet affichera ensuite la fenêtre de changement de mot de passe :
- L'utilisateur doit :
- Saisir son mot de passe actuel dans la zone « **Mot de Passe** » ;
 - Saisir son nouveau mot de passe dans la zone « **Nouveau mot de passe** » ;
 - Saisir le même mot de passe dans la zone « **Confirmer mot de passe** » ;

- Et finalement, cliquer sur le bouton « **Modifier** ».

Votre nouveau mot de passe sera automatiquement sauvegardé.

IV. Création d'un nouveau Titre d'Importation

On distingue deux catégories de titres :

- **Engagement d'importation** : souscrit est domicilié directement auprès d'une banque intermédiaire agréée
- **Licence d'importation** : fait l'objet de :
 - D'abord, d'une procédure de pré-domiciliation bancaire,
 - Ensuite, d'une demande d'autorisation d'importation auprès du Département chargé du Commerce Extérieur, après avis des départements techniques concernés
 - Finalement, d'une domiciliation bancaire une fois obtenu le visa Département chargé du Commerce Extérieur
- **Licence sans paiement** : fait l'objet d'une demande d'autorisation VISA.

Afin d'accéder à la section « Nouveau Titre d'Importation », vous êtes invité à suivre les étapes comme illustrées sur la figure ci-dessous :Après authentification l'écran principal est affiché



Figure 2 : Accès à la création/ souscription d'un titre

Depuis le menu de navigation :

Importation -> Titre et Documents -> Nouveau Titre d'Importation

Note : Le code « Pin » est toujours affiché sur l'écran du Titre d'importation

Nouveau titre d'importation

Nouveau titre d'importation

Importateur

Description BABYTEX & BABYTEX	Centre RC * 81	IFU * 2500517	N° d'enregistrement 1223	Numéro RC * 31609
Code PIN * FW3022	Taxe Professionnelle * 	N° Fichier DCE 12333	Tél Mobile * 0659808559	Tél Fixe * 0505050533
Adresse qsdazaeaze		N°, type et libellé de la voie * avenue al arz00zer	Code postal * 10100166600	Localité * Essaouira
Courrier électrique * zousaa@gmail.com				

Données du titre d'importation

N° d'enregistrement *	Catégorie du titre * ▼	État *	Expéditeur *	Devise * ▼
Modalités Paiement *	Régime Douanier * ▼	Bureau Douanier * ▼	Condition Livraison * ▼	

Observations

Activer Windows

Figure 3: Création d'un nouveau titre d'importation

1. Renseignez les données du titre d'importation (tous les champs sont requis) :
 - **Catégorie du titre** : sélectionnez la catégorie du titre depuis la liste déroulante
 - **Expéditeur** : expéditeur de la marchandise
 - **Devise** : devise de règlement
 - **Régime douanier** : sélectionnez le régime douanier depuis la liste déroulante
 - **Modalité de paiement** : sélectionnez depuis la liste déroulante le type de paiement
 - **Bureau douanier** : sélectionnez le bureau douanier depuis la liste déroulante
 - **Conditions livraison** : sélectionnez depuis la liste déroulante l'incoterm négocié avec le fournisseur
2. Cliquez ensuite sur « Créer » pour créer le titre ou sur « Effacer » pour réinitialiser les champs.

Nouveau titre d'importation

Nouveau titre d'importation

Effacer [Détail](#) [Modifier](#)

Importateur

Description	Centre RC *	IFU *	N° d'enregistrement	Numéro RC *
BABYTEX & BABYTEX	81	2500517	1223	31609
Code PIN *	Taxe Professionnelle *	N° Fichier DCE	Tél Mobile *	Tél Fixe *
FW3022		12333	0659808559	0505050533
Adresse	N°, type et libellé de la voie *	Code postal *	Localité *	
qsdaezeaeaze	avenue al arz000zer	10100166600	Essaouira	
				Courrier électrique *
				zousaa@gmail.com

Données du titre d'importation

N° d'enregistrement *	Catégorie du titre *	État *	Expéditeur *	Devise *
202410000000700001	(E) Engagement d'Importation	Nouveau	HAF	(USD) Dollar
Modalités Paiement *	Régime Douanier *	Bureau Douanier *	Condition Livraison *	
(2) Reglement par remise	AT D'EMBALLAGES ET CONTENANTS IMPORTES PLEINS	CASA/COLIS-POSTAUX(3...	(DIN) DIN	

(0) Pays de provenance

Pays de provenance *

Effacer [+ Ajouter](#)

(0) Factures

Devise *	Montant *	Date *	Référence facture *	Sélectionner (PDF) *
Titre d'importation créé avec succès				

Une fois le Titre créé (Titre d'importation créé avec succès), de nouvelles sections seront accessibles donnant accès aux différentes rubriques relatives au titre d'importation À savoir : les pays de provenance, les factures, les documents ainsi que la marchandise.

(0) Pays de provenance

Pays de provenance *

Effacer [+ Ajouter](#)

(0) Factures

Devise *	Montant *	Date *	Référence facture *	Sélectionner (PDF) *
(USD) DOLLAR	<input type="text"/>	<input type="text"/>	<input type="text"/>	<input type="text"/>

Taille maximale 3Mo/fichier

Effacer [+ Ajouter](#)

(0) Documents

Type du document	Description	Date	Sélectionner (PDF)
<input type="text"/>	<input type="text"/>	<input type="text"/>	<input type="text"/>

Taille maximale 3Mo/fichier

Effacer [+ Ajouter](#)

(0) Marchandises

Désignation commerciale *	Nomenclature douanière *	Pays d'Origine *
<input type="text"/>	<input type="text"/>	<input type="text"/>
Poids net *	Unité *	Quantité *
<input type="text"/>	(029) KGM	<input type="text"/>
Unité complémentaire		
<input type="text"/>		

Ou sélectionner (CSV) [Sélectionner](#)

Effacer [+ Ajouter](#)

Observations

Il est obligatoire d'ajouter au moins : un Pays de Provenance, une Facture et une Marchandise

Effacer [Détail](#) [Modifier](#)

Figure 4: Création d'un titre d'importation

L'écran sera affiché comme ceci (l'ensemble des données à renseigner) :

1. Le numéro d'enregistrement est attribué automatiquement par PORTNET une fois le Titre d'importation est créé Notez que ce numéro d'enregistrement est l'identifiant unique du TI (à ne pas confondre avec le N° de Domiciliation bancaire)



Figure 5: Ajout de provenances

2. Dans la zone « Pays de provenance » il faut spécifier ces derniers

Sélectionnez depuis la liste déroulante le pays et cliquez sur « Ajouter » pour valider ou sur « Effacer » pour réinitialiser

Note : Notez qu'au moins un pays de provenance doit être renseigné. Vous avez bien évidemment le droit d'ajouter autant de pays de provenance que vous voulez

3. Sur la zone « Factures» (information requise)



Figure 6: Ajout de Factures

Renseignez à présent :

- **Montant** : montant de la facture ;
- **Date** : date de la facture ;
- Et joignez, ensuite, la facture scannée en cliquant sur le bouton «Sélectionner»

Une fois le bouton « sélectionner » cliqué, vous serez amené à localiser la facture (document scanné) directement sur votre ordinateur. Les documents scannés autorisés par PORTNET sont les documents de type PDF.

Enfin, cliquez sur « Ajouter » pour valider ou sur « Effacer » pour réinitialiser

Note : Notez que le champ « Devise » est figé. La valeur indiquée est celle renseignée au moment de la création du titre (au moins une facture doit être ajoutée)

4. Concernant la zone « Documents» pour joindre tout document supplémentaire (Information facultative)

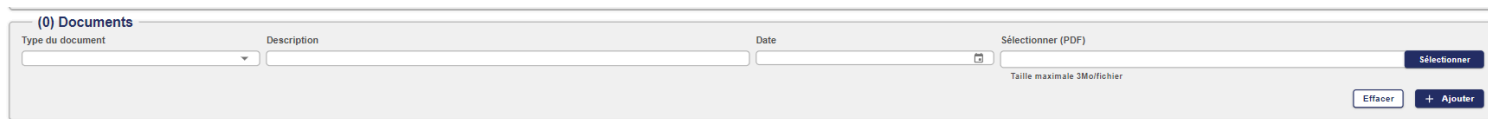


Figure 7: Ajout des documents

Renseignez à présent :

- **Type du document** : Sélectionnez depuis la liste déroulante le type du document
- **Description** : Renseignez une brève description du document (le titre)
- **Date**
- **Et joignez**, ensuite, le document format PDF de taille maximale 3 Mo en cliquant sur le bouton « Sélectionner » (L'attachement des documents se fait exactement de la même manière que l'attachement de la facture, excepté bien sûr le choix du document (documents autres que la facture).

5. Et pour la zone « Marchandises» pour indiquer les marchandises à importer (information requise)

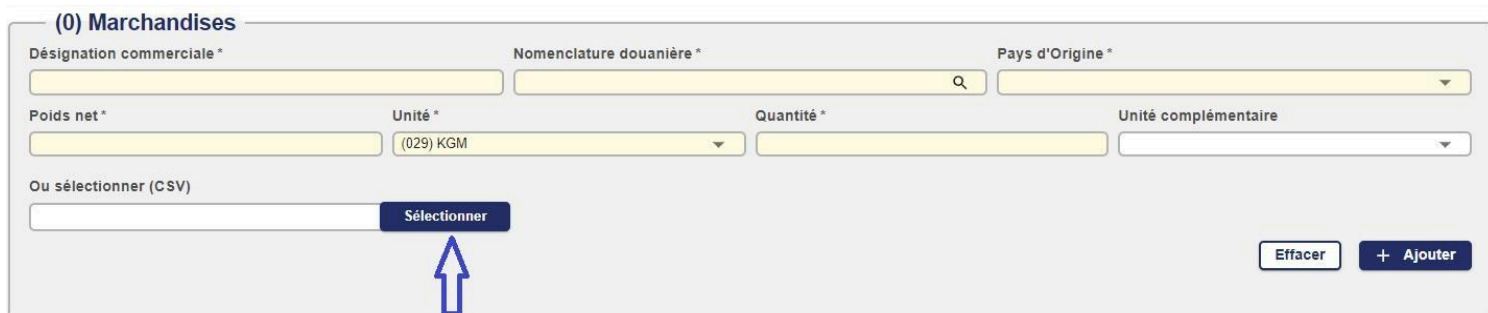


Figure 8: Ajout des Marchandises (Nomenclatures)

Renseignez à présent :

- Désignation commerciale : désignation commerciale de la marchandise,
- Nomenclature douanière
- Pays d'origine de la marchandise,
- Poids net,
- Unité,
- Unités complémentaires : en kilogramme,
- Quantité,

Cliquez sur le bouton « Sélectionner » pour importer vos marchandises selon le format CSV.

(0) Marchandises

Désignation commerciale * Nomenclature douanière * Pays d'Origine *

Poids net * Unité * Quantité * Unité complémentaire

Ou sélectionner (CSV)

La liste des nomenclatures douanières est accessible via le petit bouton « loupe » qui donne accès à l'écran suivant :

Recherche du type de marchandises ✕

Paramètres de recherche

Code Description

Type du TI

Code	Description	Type TI	
Aucune ligne			
< < > >			

Note : Vous pouvez faire une recherche pour trouver la marchandise qui vous intéresse.

Pour ceci merci de rechercher vos nomenclatures par codes et non par description. En règle générale, la description est une information peu fiable, optez donc pour une recherche par code nomenclature. Si la nomenclature que vous recherchez est introuvable sur PORTNET : La synchronisation des nomenclatures avec le référentiel de la douane se fait régulièrement.

Il est fortement recommandé de consulter le site d'Assistance au Dédouanement des Marchandises à l'Importation en Ligne (ADIL) de la douane pour vérifier la validité des nomenclatures. En cas de doute ou de contestation, merci de contacter l'équipe DAAM de la douane. Si les nomenclatures sont valides sur le site

ADIL et ne figurent pas sur la liste de Portnet, il est recommandé de transmettre les écarts constatés au helpdesk pour leur prise en compte dans les meilleurs délais.

Une fois les données renseignées et la nomenclature douanière sélectionnée, cliquez sur « Ajouter » pour valider votre saisie

Note : Vous devez ajouter autant de marchandise que vous allez importer (au moins une marchandise est requise).

1. Cas Engagement d'importation

Données du titre d'importation	
N° d'enregistrement *	Catégorie du titre *
<input type="text" value="REDACTED"/>	(EI) Engagement d'Importation
Modalités Paiement *	Régime Douanier *
(2) Reglement par remise	AT D'EMBALLAGES ET CONTENANTS IMPORTES PLEINS

Une fois les précédentes étapes réalisées, le Titre d'Importation sera achevé et par conséquent d'autres boutons seront activés d'une manière automatique. A titre d'exemple le bouton de « Domiciliation » (cas EI) :

Observations

Effacer Détail Domiciliation Modifier



Figure 9: Souscription du Titre d'importation – cas EI

Cliquez sur :

- « Domiciliation » pour envoyer la demande de domiciliation,
- « Détail » pour visualiser le détail du titre,
- « Modifier » pour valider les modifications,
- « Effacer » pour réinitialiser les champs.

2. Cas Licence d'importation

Données du titre d'importation

N° d'enregistrement *	Catégorie du titre *
<input type="text" value=""/>	(LI) Licence d'Importation
Modalités Paiement *	Régime Douanier *
<input type="text" value=""/>	AT D'EMBALLAGES ET CONTENANTS IMPORTES PLEINS

Figure 10: Souscription du Titre d'importation – cas LI

En cas de Licence d'importation (LI), le bouton affiché sera celui de la « Pré-domiciliation » :

Observations

Effacer Détail Pré-domiciliation Modifier

Cliquez sur :

- « Pré-domiciliation » pour envoyer la demande de domiciliation,
- « Détail » pour visualiser le détail du titre,
- « Modifier » pour valider les modifications,
- « Retour » pour revenir à la page précédente

Note : Il est nécessaire de renseigner au moins un pays de provenance, une facture et une marchandise pour pouvoir souscrire le titre et envoyer la demande de pré-domiciliation (cas LI) ou domiciliation (cas EI) ou demande autorisation VISA(cas LSP)

La dernière étape consiste à renseigner les coordonnées bancaires et les montants FOB, FRET et éventuellement le montant Assurance et Accessoires

Nouvelle domiciliation
Gestion des titres d'importation > Nouvelle domiciliation

Retour Effacer Créer et envoyer Créer

Importateur

Description	Code PIN	Centre RC	Tax Professionnelle
BABYTEX & BABYTEX	FXV022	01	-
Numero RC	N Fiche DCE	Courrier électronique	Code postal
31009	12333	zouza@gmail.com	zouza@gmail.com
Tél mobile	Tél fixe	Adresse	Localité
0916028158	0916010533	optance.ma	Essaouira

Données du Titre d'Importation

N° d'enregistrement	Catégorie du titre	Etat	Modalités paiement	Devise
20241000000070001	Engagement d'importation	Nouveau	Règlement par remise	USD
Montant total en devise	Condition livraison	Régime douanier	Bureau douanier	Expéditeur
-	CIN	AT D'EMBALLAGES ET CONTENANTS IMPORTES PLEINS	CSAIA-COULIS-PORTAUX(304)	HAF

Donnees

Montant total *	Assurance	Montant FRET	Accessoires
0	0	0	0
Montant FOB *			
0			
IBAN *	Guichet	Banque	Code

Retour Effacer Créer et envoyer Créer

Figure 11: Envoi de la demande de pré-domiciliation/domiciliation

Arrivé à ce stade, renseignez :

- Montant FOB
- Le montant de l'assurance et d'accessoires (si nécessaire)
- Montant Fret
- RIB, Guichet, Nom et Code de la banque : cliquez sur la loupe et choisissez, parmi la liste de vos banques, la banque chez laquelle vous souhaitez domicilier le titre. L'ensemble des champs relatifs au compte bancaire sera rempli automatiquement

Cliquez par la suite sur :

- « Créer » pour la création du titre (il ne sera pas envoyé, juste sauvegarder et mis en instance)
- « Créer et envoyer » pour créer et envoyer le titre à la banque pour pré domiciliation/domiciliation
- « Retour » pour revenir à la page précédente, (Tout en haut)
- « Effacer » pour réinitialiser les champs

Avant de procéder à l'envoi de votre Titre à la banque (domiciliation ou pré domiciliation), vous devez contrôler l'exactitude des données qu'il contient afin d'éviter tout rejet,

Vérifier les montants (Montant Facture/montant FOB ...), les nomenclatures, les poids ...etc. Rappelez-vous que vous avez droit à un seuil de tolérance de 10% sur : le poids, le montant à imputer et le montant à régler

Aussi, vous avez la possibilité de regrouper vos nomenclatures par famille d'articles

Note : Vous pouvez imprimer votre titre pour vérifier son contenu avant de l'envoyer à la banque (voir « Consulter les titres d'importation » page 44)

Données du titre d'importation			
N° d'enregistrement *	Catégorie du titre *	État *	Expéditeur *
<input type="text" value=""/>	<input type="text" value="(LSP) Licence sans paiement"/>	<input type="text" value="Nouveau"/>	<input type="text" value="HAFU"/>
Régime Douanier *	Bureau Douanier *		Modalités Paiement *
<input type="text" value="AT DE FILMS ET ENREGISTREMENTS LOUES OU PRETES"/>	<input type="text" value="CASA/ANFA(306)"/>		<input type="text" value="(6) Sans paiement"/>
			Condition Livraison *
			<input type="text" value="(DIN) DIN"/>

Une fois les précédentes étapes réalisées, le Titre d'Importation sera achevé et par conséquent d'autres boutons seront activés d'une manière automatique. A titre d'exemple le bouton de «Demande autorisation Visa» (cas LSP) :



Cliquez sur :

- « Demande autorisation visa » pour faire la demande d'autorisation visa,
- « Détail » pour visualiser le détail du titre,
- « Modifier » pour valider les modifications,
- « Effacer » pour réinitialiser les champs,
- « Annuler » pour annuler les modifications

V. Gérer les titres d'importation

On entend dire par « Gestion des titres d'importation » l'ensemble des fonctionnalités possibles à effectuer sur un titre. Ces fonctionnalités sont :

- Souscription et domiciliation du titre d'importation (cas Engagement d'Importation),
- Souscription et pré-domiciliation du titre d'importation (cas Licence d'Importation),
- Demande autorisation VISA (cas Licence sans paiement),
- Demande de changement de guichet,
- Demande d'annulation du titre
- Demande de modification des données marchandises du titre Ces fonctionnalités sont détaillées plus bas,

Afin d'accéder à la section « Gestion des titres d'importation », vous êtes invités à suivre les étapes comme illustrées sur la figure ci-dessous :



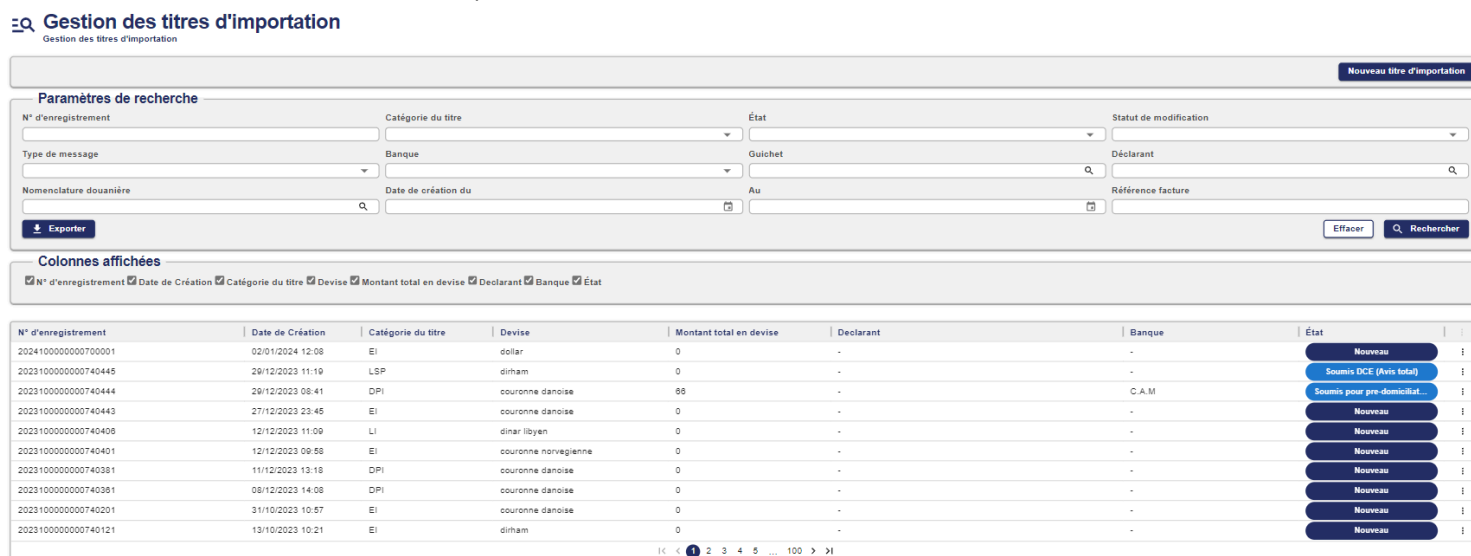
Figure 12: Accès à la Gestion des Titres d'importation

Depuis le menu de navigation :

Menu Importation □ Titre et Documents □ Gestion des titres d'importation

PORTNET met à votre disposition une multitude de zones de recherche à renseigner pour trouver un ou plusieurs de vos titres. Une fois que vous cliquez sur le bouton [Rechercher], les Titres d'importation recherchés seront affichés par ordre décroissant (les plus récents se trouvent en tête de liste).

Procédez comme suit pour localiser vos titres :



Gestion des titres d'importation
Gestion des titres d'importation

[Nouveau titre d'importation](#)

Paramètres de recherche

N° d'enregistrement: Catégorie du titre: État: Statut de modification:

Type de message: Banque: Guichet: Déclarant:

Nomenclature douanière: Date de création du: Au: Référence facture:

[Exporter](#) [Effacer](#) [Rechercher](#)

Colonnes affichées

N° d'enregistrement Date de Création Catégorie du titre Devise Montant total en devise Déclarant Banque État

N° d'enregistrement	Date de Création	Catégorie du titre	Devise	Montant total en devise	Declarant	Banque	État
2024100000000700001	02/01/2024 12:08	EI	dollar	0	-	-	Nouveau
2023100000000740445	29/12/2023 11:19	LSP	dinham	0	-	-	Soumis DCE (Avis total)
2023100000000740444	29/12/2023 08:41	DPI	couronne danoise	86	-	C.A.M	Soumis pour pre-domicilat
2023100000000740443	27/12/2023 23:45	EI	couronne danoise	0	-	-	Nouveau
2023100000000740406	12/12/2023 11:09	LI	dinar libyen	0	-	-	Nouveau
2023100000000740401	12/12/2023 09:58	EI	couronne norvegienne	0	-	-	Nouveau
2023100000000740381	11/12/2023 13:18	DPI	couronne danoise	0	-	-	Nouveau
2023100000000740361	08/12/2023 14:08	DPI	couronne danoise	0	-	-	Nouveau
2023100000000740201	31/10/2023 10:57	EI	couronne danoise	0	-	-	Nouveau
2023100000000740121	13/10/2023 10:21	EI	dinham	0	-	-	Nouveau

Figure 13: Recherche des titres d'importation (Filtres de recherche)

Tout d'abord, renseignez les paramètres de recherche. Vous pouvez vous contenter de renseigner uniquement le « N° d'enregistrement » (numéro du titre) pour retrouver le titre correspondant

Toutefois, si vous ne disposez pas de cette information, vous pouvez retrouver le titre d'importation en renseignant un ou plusieurs paramètres.

Astuce : Pas besoin de renseigner toutes les informations pour retrouver un titre particulier, il vous suffit de renseigner les informations qui vous permettront de localiser votre titre (N° d'enregistrement ou le type du titre, ou le nom de la banque...etc)

- **Catégorie du titre :** choisissez depuis la liste déroulante s'il s'agit d'un engagement d'importation ou d'une licence d'importation

- **Etat du titre** : choisissez depuis la liste déroulante l'état du titre (Nouveau, pré-domicilié, domicilié, apuré, etc)
- **Banque** : indiquez le code et le Nom de la banque domiciliataire dans la liste déroulante suivante :

Ce Pop up permet de retrouver/sélectionner une banque

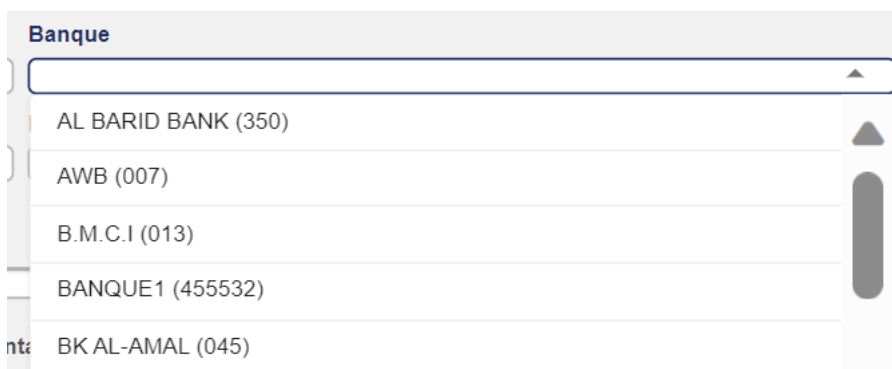


Figure 14: Recherche par banque domiciliataire

Après avoir renseigné la banque, cliquez sur « Rechercher » et validez la sélection en cliquant sur l'icône de validation

- **Date de création** : indiquez un intervalle pour la date de création du titre en cliquant sur le calendrier



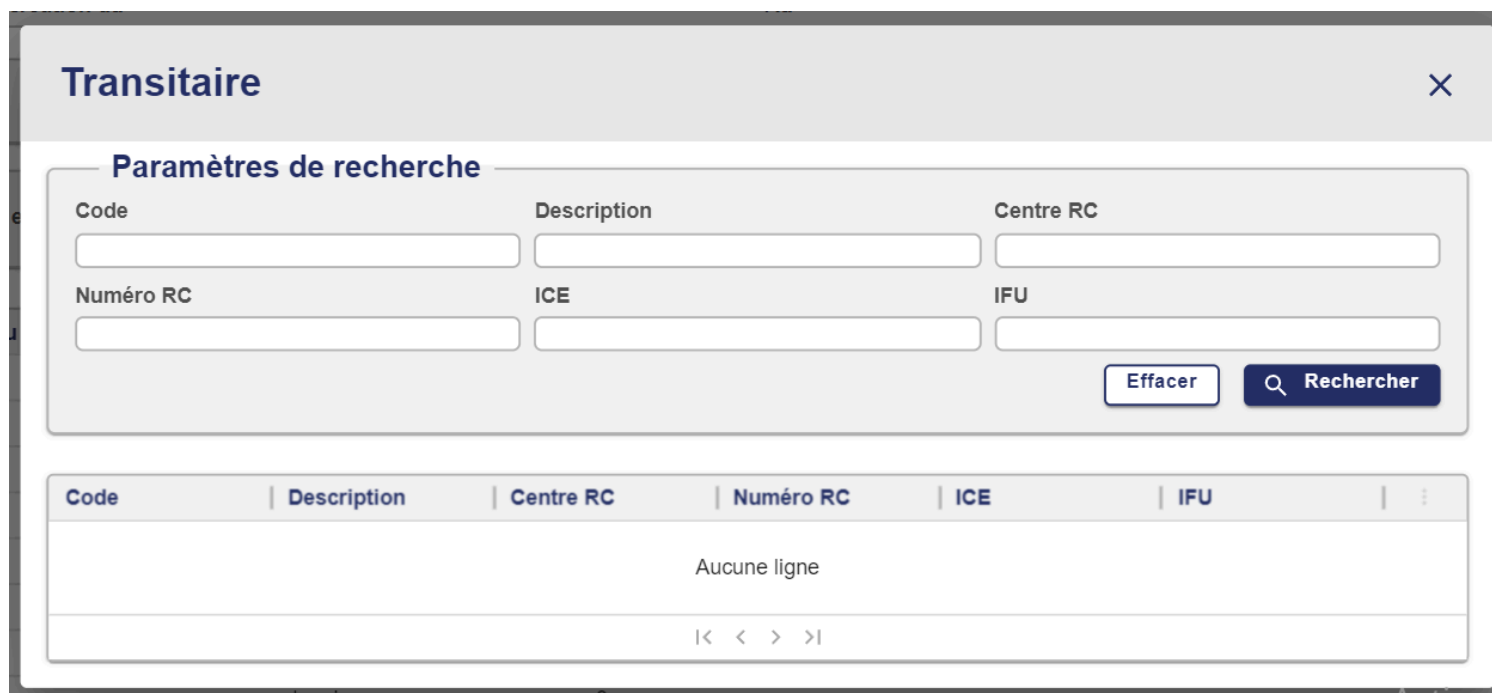
Figure 16: Recherche par date de création du titre

- **Le déclarant** : indiquez le déclarant du titre en cliquant sur la loupe comme l'illustre la figure ci-dessous :



Figure 17: Recherche par déclarant

Une fenêtre Popup s'affiche pour vous permettre de sélectionner le déclarant sur la base des informations saisies par vos soins



Transitaire [X]

Paramètres de recherche

Code Description Centre RC

Numéro RC ICE IFU

Effacer Rechercher

Code	Description	Centre RC	Numéro RC	ICE	IFU	
Aucune ligne						
< < > >						

Figure 18: Popup permettant de retrouver/sélectionner un déclarant

Le formulaire vous permet de récupérer le déclarant en renseignant soit :

- Code : identifiant du déclarant (attribué par la douane)
- Centre RC : centre du Registre du Commerce
- Numéro RC : numéro du Registre du Commerce
- IFU : identifiant fiscal unique ▪ Description : raison sociale

Après avoir renseigné les paramètres de recherche, cliquez sur « Rechercher » pour effectuer la recherche ou sur « effacer » pour réinitialiser les champs

Si vous avez choisi d'effectuer la recherche, sélectionnez le déclarant en cliquant sur le bouton [valider] comme indiqué sur la figure 8

Guichet de la banque : En cliquant sur la loupe, vous pouvez sélectionner le code guichet de la banque domiciliaire pour mieux affiner votre recherche

Une fenêtre popup s'affiche vous permettant de retrouver le guichet de la banque domiciliaire :

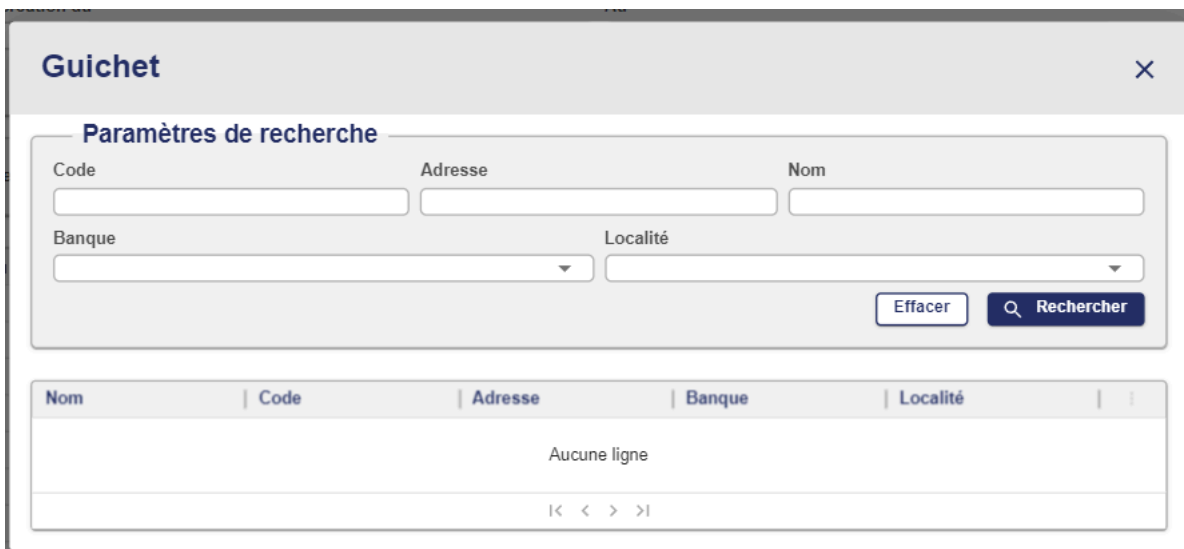


Figure 19: Recherche par Guichet de la Banque domiciliaire

1. **Renseignez** les paramètres de recherche (tous les champs sont facultatifs)
2. **Cliquez** sur « Rechercher » pour déclencher la recherche ou sur « Effacer » pour réinitialiser les champs
3. **Si vous avez choisi d'effectuer la recherche**, sélectionnez le guichet de la banque correspondant en cliquant sur l'icône de validation

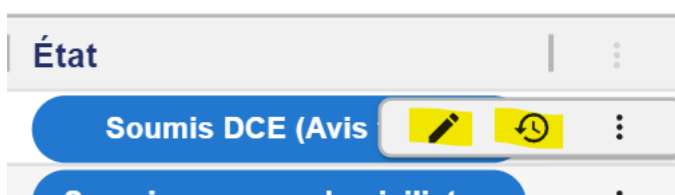
Après avoir renseigné les paramètres de recherche, cliquez sur « Rechercher » Vous verrez s'afficher le(s) titre(s) correspondant(s) à votre requête :

Colonnes affichées N° d'enregistrement Date de Création Catégorie du titre Devise Montant total en devise Declarant Banque État



N° d'enregistrement	Date de Création	Catégorie du titre	Devise	Montant total en devise	Declarant	Banque	État
2023100000000740445	29/12/2023 11:19	LSP	disham	0	-	-	Soumis DCE (Avis total)
2023100000000740444	29/12/2023 08:41	DPI	couronne danoise	66	-	C.A.M	Soumis pour pre-domiciliat...
2023100000000740443	27/12/2023 23:45	EI	couronne danoise	0	-	-	Nouveau
2023100000000740406	12/12/2023 11:09	LI	dinar libyen	0	-	-	Nouveau
2023100000000740401	12/12/2023 09:58	EI	couronne norvegienne	0	-	-	Nouveau
2023100000000740381	11/12/2023 13:18	DPI	couronne danoise	0	-	-	Nouveau
2023100000000740361	08/12/2023 14:08	DPI	couronne danoise	0	-	-	Nouveau
2023100000000740201	31/10/2023 10:57	EI	couronne danoise	0	-	-	Nouveau
2023100000000740121	13/10/2023 10:21	EI	disham	0	-	-	Nouveau
2023100000000740109	12/10/2023 19:05	EI	couronne norvegienne	0	-	-	Nouveau

Figure 20: Résultats de la recherche

Sélectionnez le titre souhaité en cliquant sur l'icône des trois points affichées à droite correspondante pour pouvoir effectuer les opérations nécessaires



Note : Les icônes suivantes permettent d'accéder à une fonctionnalité particulière

Icône	Signification
	Consultation de l'historique d'un Titre
	Modifier le titre

En cliquant sur chaque icône. Vous pouvez :

1. **Consulter l'historique des titres** en cliquant sur l'icône Vous verrez s'afficher l'historique des opérations effectuées sur le titre :

Suivi du titre importation
Gestion des titres d'importation > Suivi du titre importation

[Retour](#) Imprimer

Importateur

Description: BABYTEX & BABYTEX Code PIN: FW2022 Centre RC: 81 Tax Professionnelle: -

IFU: 2500517 Numero RC: 31809 N Fiche DCE: 12333 Courrier électronique: zousaa@gmail.com Code postal: zousaa@gmail.com

Tél mobile: 0659205559 Tél fixe: 0605050533 Adresse: gsdazeaeaze Localité: Essaouira

Données du Titre d'importation

N° d'enregistrement: 202310000000740444 Catégorie du titre: Déclaration Préalable d'Importation Etat: Envoyé Modalités paiement: Règlement par credoc Devise: DKK

Montant total en devise: 00 Condition livraison: CarriagePaid Régime douanier: AT DE MARCHANDISES (DELAI 2 ANS) Bureau douanier: CASA/ANFA(305) Expéditeur: zz

Liste des messages


N° d'échanges	Fonction de la demande	Nom Message	État	Date	Nom utilisateur	Récepteur du message	Observations	Besoin réponse
1	Modifications internes (MOD)	-	Nouveau	29/12/2023 09:39	demoimp2	-	-	Non
2	Modifications internes (MOD)	-	Nouveau	29/12/2023 09:41	demoimp2	-	-	Non
3	Soumis pour pré-domiciliation (DPD)	-	Envoyé	29/12/2023 09:42	demoimp2	BANQUE	Numéro du RIB bancaire 007123456789012345678901 avec l	Oui

< < 1 > >

[Retour](#) Imprimer

L'écran « Historique » vous sera très utile pour faire un suivi très détaillé sur les opérations réalisées sur votre Titre :

- Le titre a été domicilié ou rejeté par la banque (si rejet pour quel motif)
- Le titre a été correctement intégré dans le système « BADR » (côté douane)
- Le titre a fait l'objet de règlement financier
- Le titre a été imputé (partiellement ou totalement)
- ... Etc

2. Modifier titre en cliquant sur l'icône  (modification du titre) Un ensemble d'opérations est possible selon l'état du titre.

Ci-après la liste des opérations possibles (détaillées plus bas) :

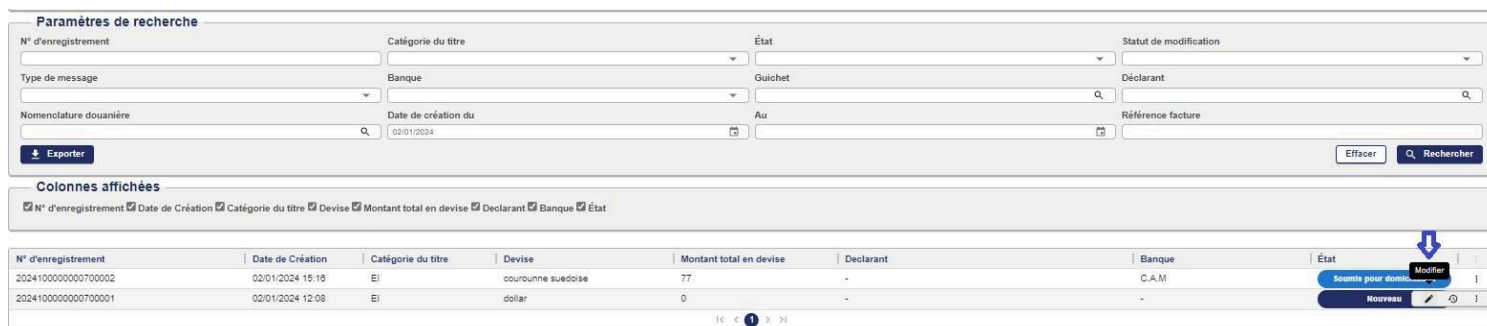
- Souscription et domiciliation du titre d'importation (cas Engagement d'Importation),
- Souscription et pré-domiciliation du titre d'importation (cas Licence d'Importation),
- Demande autorisation VISA (Cas Licence sans paiement),

- Demande de changement de guichet,
- Demande d'annulation du titre
- Demande de modification des données marchandises du titre

VI. Souscription/Domiciliation : Engagement importation

Dans ce qui suit, est décrit le traitement des souscriptions d'un Engagement d'Importation EI par le déclarant dans PortNet ainsi que les processus de domiciliation auprès de la banque. Deux cas de figure se présentent :

- Si le titre n'est pas encore créé : ce cas est traité dans la section « Création d'un nouveau Titre d'importation »
- Si le titre est créé mais pas encore soumis à la banque : ce cas est détaillé ci-dessous



Paramètres de recherche

N° d'enregistrement: [] Catégorie du titre: [] État: [] Statut de modification: []

Type de message: [] Banque: [] Guichet: [] Déclarant: []

Nomenclature douanière: [] Date de création du: 02/01/2024 Au: [] Référence facture: []


Exporter [] Effacer [] Rechercher []

Colonnes affichées

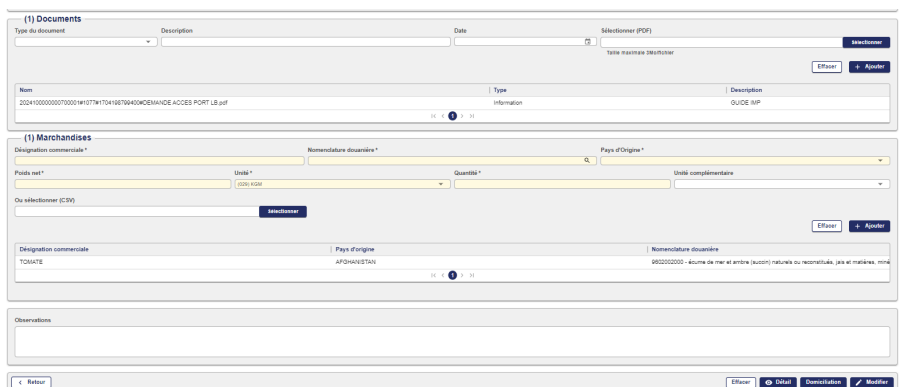
N° d'enregistrement Date de Création Catégorie du titre Devise Montant total en devise Déclarant Banque État

N° d'enregistrement	Date de Création	Catégorie du titre	Devise	Montant total en devise	Déclarant	Banque	État
2024100000000700002	02/01/2024 15:18	EI	couronne suédoise	77	-	C.A.M	Soumis pour domicile
2024100000000700001	02/01/2024 12:08	EI	dollar	0	-	-	Nouveau

Figure 21: Souscription d'un nouveau Titre d'importation – cas EI (1/3)

1. **Renseignez les paramètres** de recherche (tous les champs sont facultatifs) Vous pouvez vous contenter du champ « Etat » sélectionner « (ALT) Nouveau » ou « (MOD) Modifié »
2. **Cliquez sur** « Rechercher » pour déclencher la recherche ou sur « Effacer » pour réinitialiser les champs
3. **Cliquez sur l'icône** de modification du titre 

Vous verrez par la suite s'afficher la page suivante



(1) Documents

Type de document: [] Description: [] Date: [] Sélectionner (PDF): []

Nom: 2024100000000700001H077M10410870040MOE/ANDE ACCES PORT LB.pdf Type: Information Description: OUDE AIP

(1) Marchandises

Désignation commerciale*: [] Nomenclature douanière*: [] Pays d'origine*: []

Poids net*: [] Unité*: [] Quantité*: [] Unité complémentaire*: []

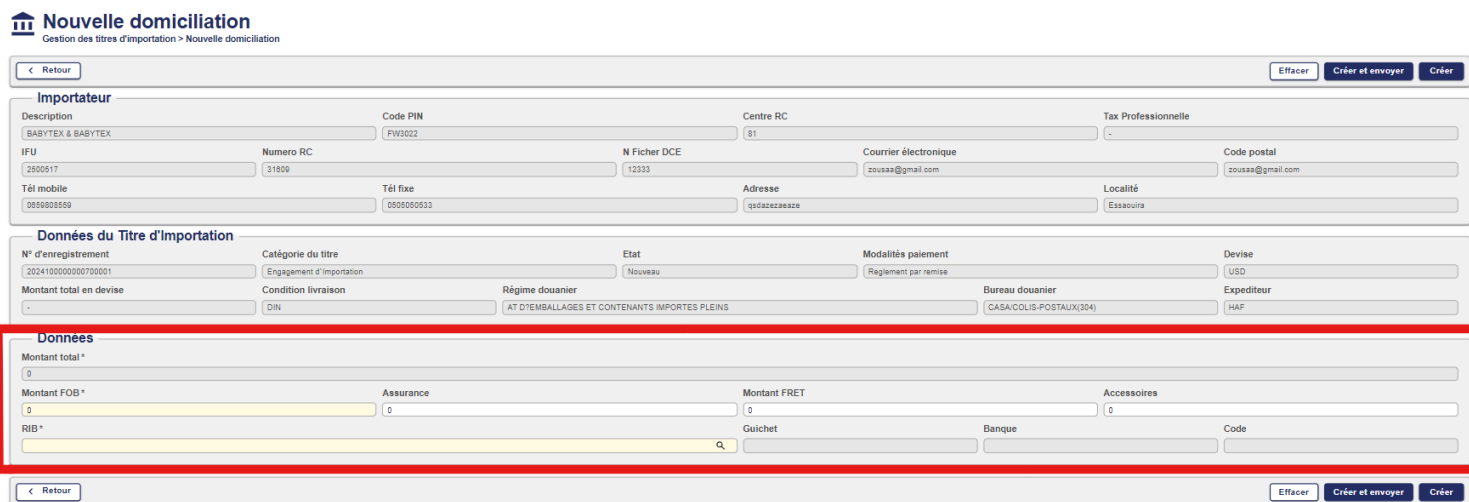
Désignation commerciale: [] Pays d'origine: AFGHANISTAN Nomenclature douanière: 8620202000 - écume de mer et autres (sucres) naturels ou reconstitués, purs et mélangés, non

Observations: []

Retour [] Effacer [] Annuler [] Soumettre []

Figure 22: Souscription d'un nouveau Titre d'importation (2/3)

Cliquez ensuite sur « Domiciliation »



Nouvelle domiciliation
Gestion des titres d'importation > Nouvelle domiciliation

Importateur

Description: BABYTEX & BABYTEX | Code PIN: FW3022 | Centre RC: 81 | Tax Professionnelle: -

IFU: 2500517 | Numero RC: 31959 | N Ficher DCE: 12333 | Courrier électronique: zousaa@gmail.com | Code postal: zousaa@gmail.com

Tél mobile: 0656903559 | Tél fixe: 050505033 | Adresse: qdazeeaze | Localité: Essaouira

Données du Titre d'Importation

N° d'enregistrement: 202410000000700001 | Catégorie du titre: Engagement d'importation | Etat: Nouveau | Modalités paiement: Règlement par remise | Devise: USD

Montant total en devise: - | Condition livraison: DIN | Régime douanier: AT D'EMBALLAGES ET CONTENANTS IMPORTES PLEINS | Bureau douanier: CASA/COLIS-POSTAUX(304) | Expéditeur: HAF

Données

Montant total * : 0

Montant FOB * : 0 | Assurance : 0 | Montant FRET : 0 | Accessoires : 0

RIB * : [Champ avec loupe] | Guichet : [Champ] | Banque : [Champ] | Code : [Champ]

Figure 23: Souscription d'un nouveau Titre d'importation (3/3)

Arrivé à ce stade, renseignez :

- Montant FOB
 - Montant Fret
 - Le montant de l'assurance et d'accessoires (si nécessaire)
 - RIB, Guichet, Nom et Code de la banque : cliquez sur la loupe et choisissez, parmi la liste de vos banques, la banque chez laquelle vous souhaitez domicilier le titre. L'ensemble des champs relatifs au compte bancaire sera rempli automatiquement
4. Cliquez par la suite sur :
- « Créer » pour enregistrer les modifications
 - « Créer et envoyer » pour enregistrer les modifications et envoyer le titre à la banque pour pré-domiciliation
 - « Effacer » pour réinitialiser les champs,
 - « Fermer » pour revenir à la page d'accueil

VII. Souscription/pré-domiciliation : Licence d'importation

Dans ce qui suit est décrit le traitement des souscriptions d'une Licence d'importation par l'importateur dans PORTNET ainsi que les processus de pré-domiciliation auprès de la banque Deux cas de figure se présentent :

- Si le titre n'est pas encore créé : ce cas est traité dans la section « Création d'un nouveau Titre d'importation »

- Si le titre est créé mais pas encore soumis à la banque : ce cas est détaillé ci-dessous

Toujours dans la section « Gestion des Titres d'importation »

Paramètres de recherche

N° d'enregistrement	Catégorie du titre (LI) Licence d'Importation	État	Statut de modification
Type de message	Banque	Guichet	Déclarant
Nomenclature douanière	Date de création du	Au	Référence facture

Exporter Effacer Rechercher

Colonnes affichées

N° d'enregistrement Date de Création Catégorie du titre Devise Montant total en devise Déclarant Banque État

N° d'enregistrement	Date de Création	Catégorie du titre	Devise	Montant total en devise	Déclarant	Banque	État
2023100000000740406	12/12/2023 11:09	LI	dinar libyen	0	-	-	Nouveau

Figure 24: Souscription d'un nouveau Titre d'importation (1/3)

Renseignez les paramètres de recherche (tous les champs sont facultatifs) Vous pouvez vous contenter du champ « Etat » et sélectionner « (ALT) Nouveau » ou « (MOD) Modifié »

- Cliquez sur « Rechercher » pour déclencher la recherche ou sur « Effacer » pour réinitialiser les champs
- Cliquez sur l'icône de modification du titre

Vous verrez par la suite s'afficher la page suivante :

Nom	Type	Description	Date	Actions
2023100000000740406#1077#1704210708070#DEMANI	Information	avis	01/01/2024	Modifier

(2) Marchandises

Désignation commerciale * Nomenclature douanière * Pays d'Origine *

Poids net * Unité * Quantité * Unité complémentaire

Ou sélectionner (CSV) Sélectionner Effacer + Ajouter

Désignation commerciale	Pays d'origine	Nomenclature douanière	Quantité	Unité complémentaire	Poids net	Unité
po	ALLEMAGNE (DE)	7404000093 - à 10% ou plus de zinc	33	-	33	(029) KGM
arrivage	AFRIQUE DU SUD (ZA)	72045000 - Déchets lingotés	88	(100 M3) 100 M3	33	(029) KGM

Observations

Retour Effacer Détails Pré-domiciliation Modifier

Figure 25: Souscription d'un nouveau Titre d'importation (2/3)

Cliquez ensuite sur « Pré-Domiciliation »

Nouvelle pré-domiciliation

Gestion des titres d'importation > Modification d'un titre importation > Nouvelle pré-domiciliation

< Retour
Effacer Créer et envoyer Créer

Importateur

Description	Code PIN	Centre RC	Tax Professionnelle
BABYTEX & BABYTEX	FW3022	81	-
IFU	Numero RC	N Ficher DCE	Courrier électronique
2500517	31609	12333	zousaa@gmail.com
Tél mobile	Tél fixe	Adresse	Localité
0659808559	0505050533	qsdaezeaeze	Essaouira

Données du Titre d'Importation

N° d'enregistrement	Catégorie du titre	Etat	Modalités paiement	Devise
202310000000740406	Licence d'Importation	Nouveau	Reglement par transfert	LYD
Montant total en devise	Condition livraison	Régime douanier	Bureau douanier	Expéditeur
-	CostInsuranceAndFreight	AT D'EMBALLAGES ET CONTENANTS IMPORTES PLEINS	BAB MELLILIA(609)	rrr

Données

Montant total *				
0				
Montant FOB *	Assurance	Montant FRET	Accessoires	
0	0	0	0	
RIB *	Guichet	Banque	Code	

< Retour
Effacer Créer et envoyer Créer

Figure 26: Souscription d'un nouveau Titre d'importation (3/3)

Arrivé à ce stade, renseignez :

- Montant FOB
- Montant Fret
- Le montant de l'assurance et d'accessoires (si nécessaire)
- RIB, Guichet, Nom et Code de la banque : cliquez sur la loupe et choisissez, parmi la liste de vos banques, la banque chez laquelle vous souhaitez domicilier le titre L'ensemble des champs relatifs au compte bancaire sera rempli automatiquement

Cliquez par la suite sur :

- « Créer » pour enregistrer les modifications
- « Créer et envoyer » pour enregistrer les modifications et envoyer le titre à la banque pour pré-domiciliation
- « Effacer » pour réinitialiser les champs

VI. Demande autorisation VISA : Licence sans paiement

Pour importer certaines marchandises soumises à des licences et nécessitant une autorisation du Ministère du Commerce Extérieur, l'ensemble des informations de la souscription de la licence d'importation sont transmises instantanément au MCE afin de solliciter son autorisation

Après accord de la banque pour la pré-domiciliation, PORTNET se charge automatiquement d'envoyer le TI en question au Département Chargé du Commerce Extérieur pour Visa

Cette opération est totalement transparente pour l'importateur. Toutefois, il peut à tout moment vérifier l'état de son Titre dans la partie « historique » accessible dans l'écran Titre d'importation :

Gestion des titres d'importation

Gestion des titres d'importation

[Nouveau titre d'importation](#)

Paramètres de recherche

N° d'enregistrement	Catégorie du titre	État	Statut de modification
<input type="text"/>	(LSP) Licence sans paiement	<input type="text"/>	<input type="text"/>
Type de message	Banque	Guichet	Déclarant
<input type="text"/>	<input type="text"/>	<input type="text"/>	<input type="text"/>
Nomenclature douanière	Date de création du	Au	Référence facture
<input type="text"/>	<input type="text"/>	<input type="text"/>	<input type="text"/>
Exporter			Effacer Rechercher

Colonnes affichées

N° d'enregistrement Date de Création Catégorie du titre Devise Montant total en devise Déclarant Banque État

N° d'enregistrement	Date de Création	Catégorie du titre	Devise	Montant total en devise	Declarant	Banque	État
	22/01/2024 12:13	LSP	dirham	0	-	-	Nouveau
	29/12/2023 11:19	LSP	dirham	0	-	-	Soumis DCE (Avis total)
	08/01/2024 10:53	LSP	dirham	0	-	-	Refus temporaire DCE

VIII. Demande de changement de guichet

Dans ce qui suit est décrit le traitement des demandes de changement de guichet domiciliaire d'un titre souscrit

Toujours dans la section « Gestion des Titres d'importation »

Gestion des titres d'importation

Gestion des titres d'importation

Nouveau titre d'importation

Paramètres de recherche

N° d'enregistrement	Catégorie du titre	État	Statut de modification
<input type="text"/>	<input type="text"/>	(DOM) Domicilié	<input type="text"/>
Type de message	Banque	Guichet	Déclarant
<input type="text"/>	<input type="text"/>	<input type="text"/>	<input type="text"/>
Nomenclature douanière	Date de création du	Au	Référence facture
<input type="text"/>	<input type="text"/>	<input type="text"/>	<input type="text"/>
<input type="button" value="Exporter"/>			<input type="button" value="Effacer"/> <input type="button" value="Rechercher"/>

Colonnes affichées

N° d'enregistrement Date de Création Catégorie du titre Devise Montant total en devise Déclarant Banque État

N° d'enregistrement	Date de Créatio	Catégorie du titre	Devise	Montant total en devise	Declarant	Banque	État
2023100000000740104	12/10/2023 18:32	LI	couronne danoise	2248	-	Banque Central Populaire	Domicilié
2023100000000740081	10/10/2023 07:03	EI	couronne danoise	0	-	-	Domicilié
2023100000000740002	26/09/2023 08:54	DPI	couronne danoise	58	-	Banque Central Populaire	Domicilié

1. Renseignez les paramètres de recherche (tous les champs sont facultatifs)
2. Cliquez sur « Rechercher » pour déclencher la recherche ou sur « Effacer » pour réinitialiser les champs
3. Si vous avez choisi d'effectuer la recherche, cliquez sur l'icône de modification du titre comme illustré sur la figure

Colonnes affichées

N° d'enregistrement Date de Création Catégorie du titre Devise Montant total en devise Déclarant Banque État

N° d'enregistrement	Date de Créatio	Catégorie du titre	Devise	Montant total en devise	Declarant	Banque	État	Modifier
2023100000000740104	12/10/2023 18:32	LI	couronne danoise	2248	-	Banque Central Populaire	Domicilié	<input type="button" value="Modifier"/>

Vous verrez par la suite s'afficher la page suivante :

Modification d'un titre d'importation

Gestion des titres d'importation > Modification d'un titre d'importation

[Retour](#)

[Effacer](#)
[Détail](#)
[Annuler](#)
[Pré-domiciliation](#)
[Domiciliation](#)
[Détail pré-Domiciliation](#)
[Modifier](#)

Importateur

Description	Centre RC *	IFU *	N° d'enregistrement	Numéro RC *
BABYTEX & BABYTEX	81	2500517	1223	31609
Code PIN *	Taxe Professionnelle *	N° Fichier DCE	Tél Mobile *	Tél Fixe *
FW3022		12333	0659808559	0505050533
Adresse	N°, type et libellé de la voie *	Code postal *	Localité *	
qsdaezeaeaze	avenue al arz000zer	10100166600	Essaouira	

Données du titre d'importation

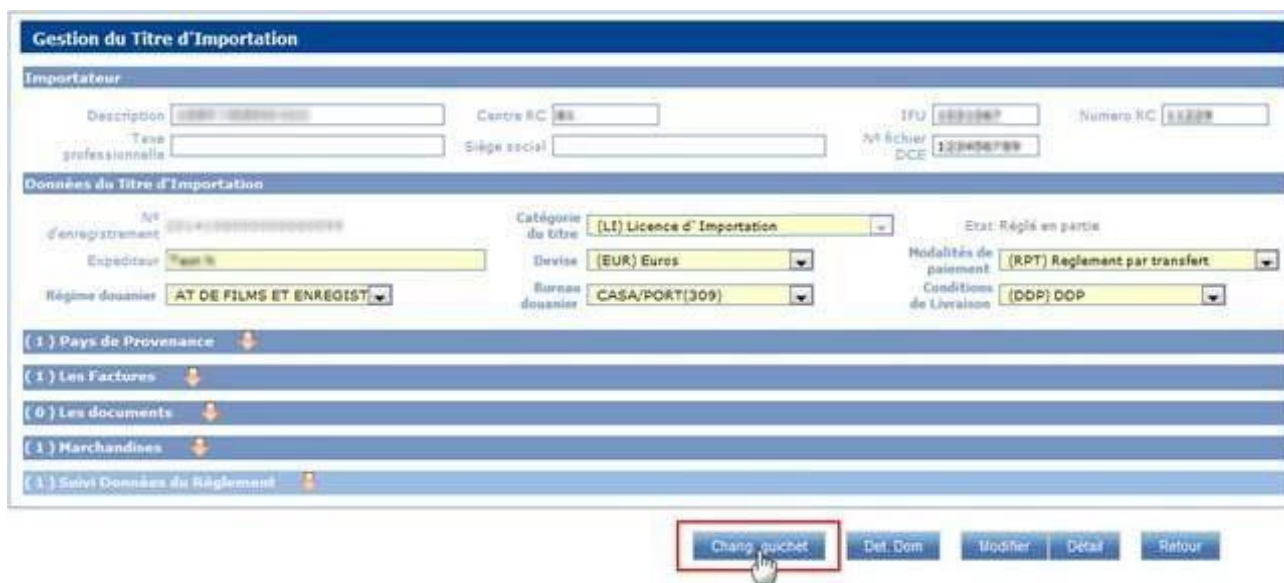
N° d'enregistrement *	Catégorie du titre *	État *	Expéditeur *	Devise *
202310000000740104	(LI) Licence d'Importation	Domicilié	test	(DKK) COURONNE DANOISE
Modalités Paiement *	Régime Douanier *	Bureau Douanier *	Condition Livraison *	
(1) Règlement par credoc	ADMISSION TEMPORAIRE (AT) MATERIEL DE RECHERCHE HYDROCARBURE	AGADIR(100)	(CIP) CarriageAndInsurancePaid	

(2) Pays de provenance

Pays de provenance *

[Effacer](#)
[+ Ajouter](#)

Pays de provenance	
AFGHANISTAN	x
ALBANIE	x



Après avoir faire les modifications souhaitées et cliquer sur Domiciliation, la page suivante sera affichée :

Nouvelle domiciliation

Gestion des titres d'importation > Nouvelle domiciliation

< Retour
Effacer Envoyer Modifier

Importateur

Description	Code PIN	Centre RC	Tax Professionnelle	
BABYTEX & BABYTEX	FW3022	81		
IFU	Numero RC	N Ficher DCE	Courrier électronique	Code postal
2500517	31609	12333	zousaa@gmail.com	zousaa@gmail.com
Tél mobile	Tél fixe	Adresse	Localité	
0659808559	0505050533	qsdaezeaeze	Essaouira	

Données du Titre d'Importation

N° d'enregistrement	Catégorie du titre	Etat	Modalités paiement	Devise
202310000000740104	Licence d'importation	Domicilié	Reglement par credoc	DKK
Montant total en devise	Condition livraison	Régime douanier	Bureau douanier	Expéditeur
-	CarriageAndInsurancePaid	ADMISSION TEMPORAIRE (AT) MATERIEL DE RECHERCHE HYDROCARBURE	AGADIR(100)	test

Données

Montant total *				
2248				
Montant FOB *	Assurance	Montant FRET	Accessoires	
2222	22	2	2	
RIB *	Guichet	Banque	Code	
190780212119300151005971	7701	Banque Central Populaire	190	

< Retour
Effacer Envoyer Modifier

Arrivé à ce stade, renseignez :

- RIB, Guichet, Nom et Code de la banque : cliquez sur la loupe et choisissez, parmi la liste de vos banques, la banque chez laquelle vous souhaitez domicilier le titre L'ensemble des champs sera rempli automatiquement

Recherche du RIB

Paramètres de recherche

Numéro de compte	Année
<input type="text"/>	<input type="text"/>
Mois	Banque
<input type="text"/>	<input type="text"/>

Effacer Rechercher

Numéro du RIB bancaire	Guichet	Banque	Année	Mois	Importateur	Centre RI	Numéroc	...
Aucune ligne								

<< < > >>

Cliquez par la suite sur

- « **Envoyer** » pour envoyer la demande de changement de guichet à l'ancienne banque
- « **Retour** » pour revenir à la page précédente,

- « Fermer » pour réinitialiser les champs

Données

Montant total *
2248

Montant FOB * Assurance Montant FRET Accessoires
2222 22 2 2

RIB * Guichet Banque Code
230780286797122100950047 0100060 C.A.M 002

< Retour Effacer Envoyer Modifier

Note : Un titre ne peut devenir la propriété de la nouvelle banque que si l'ancienne banque donne son accord. Dans le cas contraire, le changement de guichet sera considéré refusé et le Titre demeure la propriété de l'ancienne banque

IX. Demande d'annulation du titre

Dans ce qui suit, est décrit le traitement des demandes de report d'acompte Vous pouvez annuler un Titre d'Importation tant que celui-ci n'a pas été imputé par la douane et/ou qu'il n'a fait l'objet d'aucun règlement financier

Toujours dans la section « Gestion des Titres d'importation »

Gestion des titres d'importation

[Nouveau titre d'importation](#)

Paramètres de recherche

N° d'enregistrement Catégorie du titre État (DDM) Domicilié Statut de modification

Type de message Banque Guichet Déclarant

Nomenclature douanière Date de création du Au Référence facture

Exporter Effacer Rechercher

Colonnes affichées

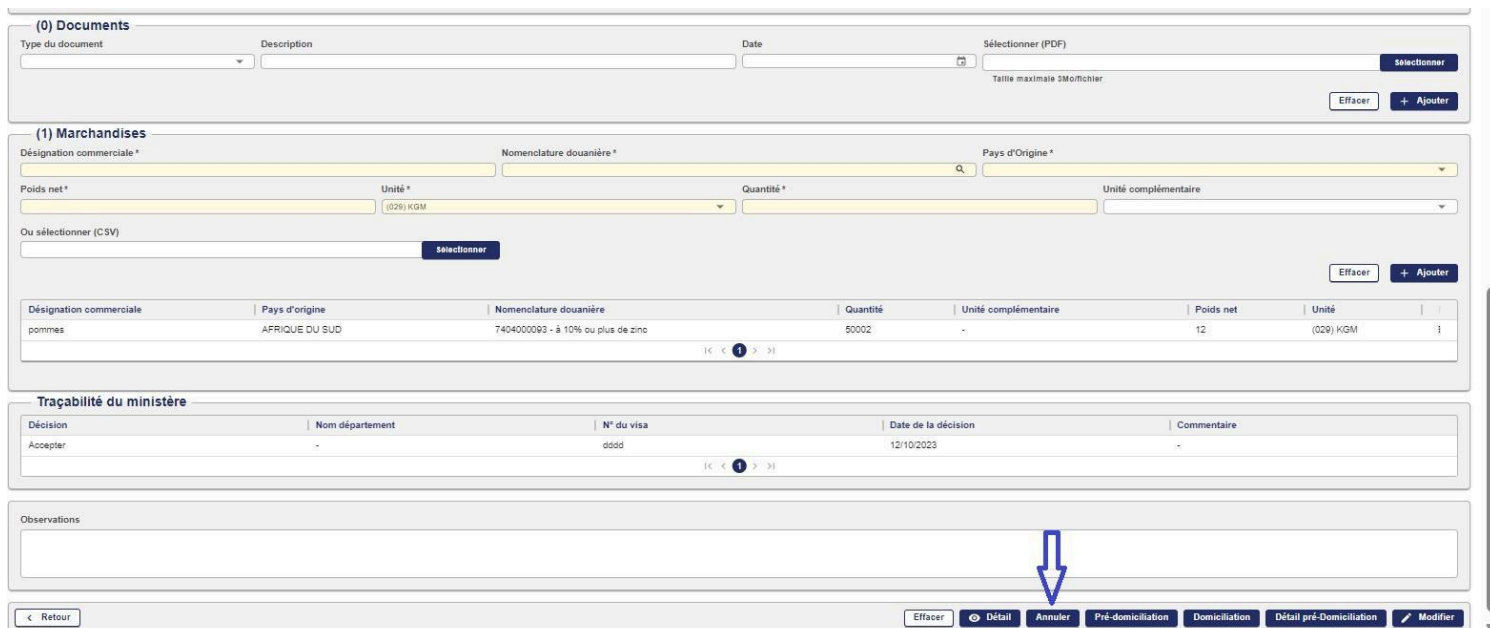
N° d'enregistrement Date de Création Catégorie du titre Devise Montant total en devise Déclarant Banque État

N° d'enregistrement	Date de Création	Catégorie du titre	Devise	Montant total en devise	Déclarant	Banque	État
202310000000740104	12/10/2023 18:32	LI	couronne danoise	2248	-	Banque Central Populaire	Domicilié

Figure 30 : Demande d'annulation du titre (1/3)

1. Renseignez les paramètres de recherche (tous les champs sont facultatifs)
2. Cliquez sur « Rechercher » pour déclencher la recherche ou sur « Effacer » pour réinitialiser les champs
3. Si vous avez choisi d'effectuer la recherche, cliquez sur l'icône de modification du titre comme illustré sur la figure ci-dessus

Vous verrez par la suite s'afficher la page suivante :



(0) Documents

Type du document: [dropdown] Description: [input] Date: [input] Sélectionner (PDF): [input] [Sélectionner]

Taille maximale 5Mo/fichier

[Effacer] [Ajouter]

(1) Marchandises

Désignation commerciale *: [input] Nomenclature douanière *: [input] Pays d'Origine *: [dropdown]

Poids net *: [input] Unité *: [(026) KGM] Quantité *: [input] Unité complémentaire: [dropdown]

Ou sélectionner (CSV): [input] [Sélectionner]

[Effacer] [Ajouter]

Désignation commerciale	Pays d'origine	Nomenclature douanière	Quantité	Unité complémentaire	Poids net	Unité
pommes	AFRIQUE DU SUD	7404000093 - à 10% ou plus de zinc	50002	-	12	(026) KGM

[< < 1 > >]

Traçabilité du ministère

Décision	Nom département	N° du visa	Date de la décision	Commentaire
Accepter	-	osdd	12/10/2023	-

[< < 1 > >]

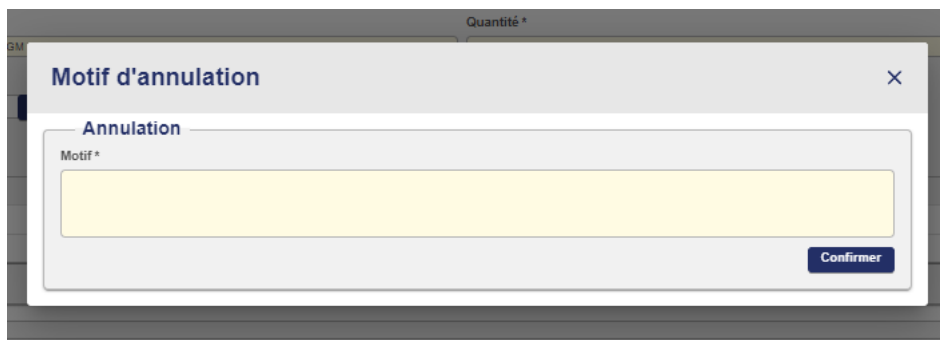
Observations

[input area]

[Retour] [Effacer] [Détail] [Annuler] [Pré-domiciliation] [Domiciliation] [Détail pré-Domiciliation] [Modifier]

Figure 31 : Demande d'annulation du titre (2/3)

Ensuite vous devez renseigner le motif de l'annulation et cliquer sur « Confirmer » :



Motif d'annulation

Annulation

Motif *

[input field]

[Confirmer]

Figure 32: Demande d'annulation du titre (3/3)

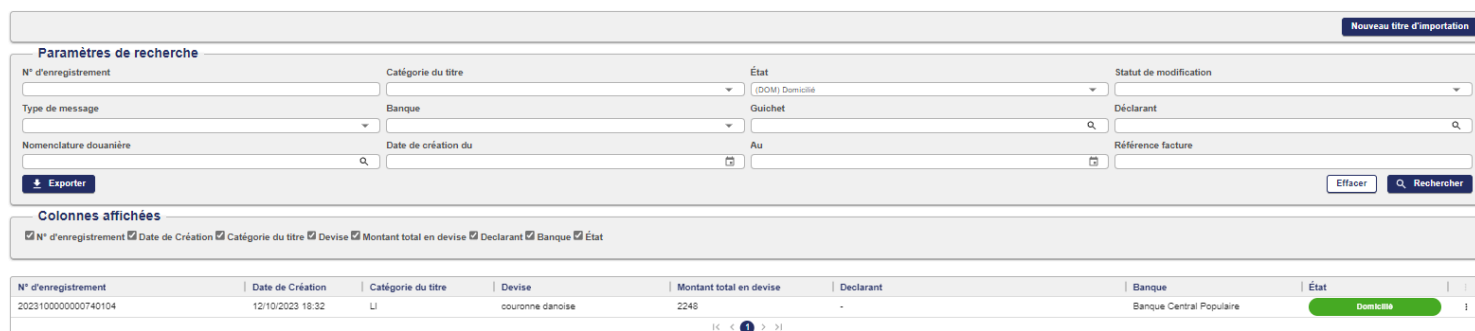
Note : Les Motifs de d'annulations sont obligatoires

X. Demande de modification des données marchandises du titre « Engagement d'importation »

Dans ce qui suit, est décrit le traitement des demandes de modification des données marchandises du titre d'importation déjà domicilié chez une banque, n'a pas été imputé par la douane et/ou n'ayant pas le statut Echu ou Annulé.

Toujours dans la section « Gestion des Titres d'importation »

Gestion des titres d'importation



Paramètres de recherche

N° d'enregistrement: [] Catégorie du titre: [] État: (DDM) Domicilié [] Statut de modification: []

Type de message: [] Banque: [] Guichet: [] Déclarant: []

Nomenclature douanière: [] Date de création du: [] Au: [] Référence facture: []

Exporter [] Effacer [] Rechercher []

Colonnes affichées

N° d'enregistrement Date de Création Catégorie du titre Devise Montant total en devise Déclarant Banque État

N° d'enregistrement	Date de Création	Catégorie du titre	Devise	Montant total en devise	Déclarant	Banque	État
202310000000740104	12/10/2023 19:32	LI	ouourone danoise	2248	-	Banque Central Populaire	Domicilié

1. Renseignez les paramètres de recherche (tous les champs sont facultatifs)
2. Cliquez sur « Rechercher » pour déclencher la recherche ou sur « Effacer » pour réinitialiser les champs
3. Si vous avez choisi d'effectuer la recherche, cliquez sur l'icône de modification du titre comme illustré sur la figure

Vous verrez par la suite s'afficher la page suivante :



(1) Marchandises

Désignation commerciale *: [] Nomenclature douanière *: [] Pays d'Origine *: []

Poids net *: [] Unité *: (029) KGM [] Quantité *: [] Unité complémentaire: []

Ou sélectionner (CSV): [] Sélectionner []

Effacer [] + Ajouter []

Désignation commerciale	Pays d'origine	Nomenclature douanière	Quantité	Unité complémentaire	Poids net	Unité
pommes	AFRIQUE DU SUD	7404000093 - à 10% ou plus de zinc	50002	-	12	(029) KGM

Modifier []

Dans la zone « Marchandises » cliquer sur l'icône pour modifier les données de la marchandise en question ou renseigner les différentes informations et cliquer sur le bouton « Ajouter Marchandise » pour ajouter de nouvelles marchandises.

4. Arrivé à ce stade, les champs sont automatiquement pré-remplis avec les anciennes valeurs de la marchandise choisie. Effectuer les modifications souhaitées puis cliquez sur « Modifier Marchandise ».
5. La zone « Marchandises » est renommée à « Marchandises modifiées »

(1) Marchandises modifiées						
Désignation commerciale	Pays d'origine	Nomenclature douanière	Quantité	Unité complémentaire	Poids net	Unité
cerise	AFRIQUE DU SUD	7404000093 - à 10% ou plus de zinc	50002	(1000 G NET) 1000 G NET	12	(029) KGM

6. Une nouvelle zone est affichée « Marchandises approuvées », qui liste les marchandises existantes avant modification.

(1) Marchandises approuvées						
Désignation commerciale	Pays d'origine	Nomenclature douanière	Quantité	Unité complémentaire	Poids net	Unité
pommes	AFRIQUE DU SUD	7404000093 - à 10% ou plus de zinc	50002	-	12	(029) KGM

7. Cliquez par la suite sur « Envoyer Modification Banque » pour envoyer la demande de modification à la banque

(1) Marchandises modifiées						
Désignation commerciale	Pays d'origine	Nomenclature douanière	Quantité	Unité complémentaire	Poids net	Unité
cerise	AFRIQUE DU SUD	7404000093 - à 10% ou plus de zinc	50002	(1000 G NET) 1000 G NET	12	(029) KGM

(1) Marchandises approuvées						
Désignation commerciale	Pays d'origine	Nomenclature douanière	Quantité	Unité complémentaire	Poids net	Unité
pommes	AFRIQUE DU SUD	7404000093 - à 10% ou plus de zinc	50002	-	12	(029) KGM

Traçabilité du ministère				
Décision	Nom département	N° du visa	Date de la décision	Commentaire
Accepter	-	dddd	12/10/2023	-

Observations

< Retour

 Effacer
 🔍
 Détail
 ➡
 Envoyer modification banque
 ➡
 Pré-domiciliation
 ➡
 Domiciliation
 ➡
 Détail pré-Domiciliation
 ✎
 Modifier

XI. Pas de modification des données du titre « Licence d'importation »

Dans ce qui suit, la modification des données du titre d'importation déjà domicilié chez une banque, n'a pas été imputé par la douane et/ou n'ayant pas le statut Echu ou Annulé n'est pas possible.

Toujours dans la section « Gestion des Titres d'importation »

Gestion des titres d'importation

Gestion des titres d'importation

Nouveau titre d'importation

Paramètres de recherche

N° d'enregistrement	Catégorie du titre	État	Statut de modification
<input type="text"/>	(LI) Licence d'importation		
Type de message	Banque	Guichet	Déclarant
<input type="text"/>		<input type="text"/>	<input type="text"/>
Nomenclature douanière	Date de création du	Au	Référence facture
<input type="text"/>	<input type="text"/>	<input type="text"/>	<input type="text"/>

Colonnes affichées

N° d'enregistrement Date de Création Catégorie du titre Devise Montant total en devise Déclarant Banque État

N° d'enregistrement	Date de Création	Catégorie du titre	Devise	Montant total en devise	Declarant	Banque	État
██████████	12/12/2023 11:09	LI	dinar libyen	0	-	-	<input type="button" value="Nouveau"/>
██████████	03/01/2024 11:58	LI	couronne danoise	2248	-	Banque Central Populaire	<input type="button" value="Domicilié avec modifications"/>

La modification n'est pas possible :

(1) Marchandises approuvées

Désignation commerciale	Pays d'origine	Nomenclature douanière	Quantité	Unité complémentaire	Poids net	Unité
pommes	AFRIQUE DU SUD	7404000093 - à 10% ou plus de zinc	50002	-	12	(029) KGM

Marchandises imputées

Date d'imputation	Montant imputé	Quantité	Devise	DUM	Observation	Version
01/01/2024	2000	12	COURONNE DANOISE	-	Envoyée	Nouvelle
01/01/2024	2000	12	COURONNE DANOISE	-	Envoyée	Nouvelle
04/01/2024	2000	12	COURONNE DANOISE	-	Envoyée	Ancienne

Traçabilité du ministère

Décision	Nom département	N° du visa	Date de la décision	Commentaire
Accepter	-	dddd	12/10/2023 18:32	-

Observations

XII. Demande de modification des données du titre « Licence sans paiement »

Dans ce qui suit, la demande de modification des données du titre d'importation déjà domicilié chez une banque, n'a pas été imputé par la douane et/ou n'ayant pas le statut Echu ou Annulé est possible.

Toujours dans la section « Gestion des Titres d'importation »

Choisissez le titre concerné, puis cliquez sur Modifier :

Gestion des titres d'importation

Gestion des titres d'importation

Nouveau titre d'importation

Paramètres de recherche

N° d'enregistrement	Catégorie du titre	État	Statut de modification
<input type="text"/>	(LSP) Licence sans paiement	<input type="text"/>	<input type="text"/>
Type de message	Banque	Guichet	Déclarant
<input type="text"/>	<input type="text"/>	<input type="text"/>	<input type="text"/>
Nomenclature douanière	Date de création du	Au	Référence facture
<input type="text"/>	<input type="text"/>	<input type="text"/>	<input type="text"/>

[Exporter](#) [Effacer](#) [Rechercher](#)

Colonnes affichées

N° d'enregistrement Date de Création Catégorie du titre Devise Montant total en devise Déclarant Banque État

N° d'enregistrement	Date de Création	Catégorie du titre	Devise	Montant total en devise	Déclarant	Banque	État
[REDACTED]	22/01/2024 12:13	LSP	dirham	0	-	-	Nouveau
[REDACTED]	29/12/2023 11:19	LSP	dirham	0	-	-	Soumis DCE (Avis total)

Modification d'un titre d'importation

Gestion des titres d'importation > Modification d'un titre d'importation

[Retour](#) [Effacer](#) [Détail](#) [Annuler](#) [Demande autorisation visa](#) [Modifier](#)

Importateur

Description: [REDACTED] Centre RC*: B1 IFU*: [REDACTED] N° d'enregistrement: 1223 Numéro RC*: [REDACTED]

Code PIN*: [REDACTED] Taxe Professionnelle*: [REDACTED] N° Fichier DCE: [REDACTED] Tél Mobile*: [REDACTED] Tél Fixe*: [REDACTED] Courrier électronique*: [REDACTED]

Adresse: [REDACTED] N° type et libellé de la voie*: [REDACTED] Code postal*: 10100195500 Localité*: Essouira

Données du titre d'importation

N° d'enregistrement*: 202410000000700091 Catégorie du titre*: (LSP) Licence sans paiement État*: Nouveau Expéditeur*: HAFU Modalités Paiement*: (0) Sans paiement

Régime Douanier*: AT DE FILMS ET ENREGISTREMENTS LOUES OU PRETES Bureau Douanier*: CASA/ANFA(305) Condition Livraison*: (DIN) DIN

(1) Pays de provenance

Pays de provenance*: ALBANIE [Effacer](#) [Ajouter](#)

(1) Documents

Type du document: [REDACTED] Description: [REDACTED] Date: [REDACTED] Sélectionner (PDF): [REDACTED]

Nom	Type	Description	Date	Actions
202410000000700091#1077#1705923188137#Ailo TEST.pdf	Information	CIN	Invalid date	Effacer Ajouter

(1) Marchandises

Désignation commerciale*: [REDACTED] Nomenclature douanière*: [REDACTED] Pays d'Origine*: [REDACTED]

Poids net*: [REDACTED] Unité*: (028) KGM Quantité*: [REDACTED] Unité complémentaire: [REDACTED]

Ou sélectionner (CSV): [Sélectionner](#)

Désignation commerciale	Pays d'origine	Nomenclature douanière	Quantité	Unité complémentaire	Poids net	Unité
cerise	ALLEMAGNE	4012002000 - usagés ---- autres, pour pneumatiques d'un poids unitaire : : : : - de plus de 70 kg :	44	(1000 G NET) 1000 G NET	77	(028) KGM

Observations:

[Retour](#) [Effacer](#) [Détail](#) [Annuler](#) [Demande autorisation visa](#) [Modifier](#)



Veillez faire les modifications souhaitées et cliquez sur Modifier pour validation.

XIII. Demande de prolongation du titre d'importation si état: « échu »

Dans ce qui suit, est décrit le traitement de demandes de prolongation des titres d'importation ayant le statut Echu.

Toujours dans la section « Gestion des Titres d'importation »

1. Renseignez les paramètres de recherche (tous les champs sont facultatifs)
2. Renseignez l 'Etat « **Échu** » pour déclencher la recherche.
3. Si vous avez choisi d'effectuer la recherche, cliquez sur l'icône de modification du titre comme illustré sur les figures précédentes.

Gestion des titres d'importation

Gestion des titres d'importation

Nouveau titre d'importation

Paramètres de recherche

N° d'enregistrement	Catégorie du titre	État	Statut de modification
<input type="text"/>	<input type="text"/>	(ECHU) Echu	<input type="text"/>
Type de message	Banque	Guichet	Déclarant
<input type="text"/>	<input type="text"/>	<input type="text"/>	<input type="text"/>
Nomenclature douanière	Date de création du	Au	Référence facture
<input type="text"/>	<input type="text"/>	<input type="text"/>	<input type="text"/>
<input type="button" value="Exporter"/>			<input type="button" value="Effacer"/> <input type="button" value="Rechercher"/>

Colonnes affichées

N° d'enregistrement Date de Création Catégorie du titre Devise Montant total en devise Déclarant Banque État

N° d'enregistrement	Date de Création	Catégorie du titre	Devise	Montant total en devise	Déclarant	Banque	État
	27/01/2023 00:00	DPI	dinar algerien	400	-	C.A.M	Echu
	26/01/2023 00:00	EI	couronne norvegienne	400	-	C.A.M	Echu
	09/03/2023 00:00	LSP	dirham	0	-	-	Echu
.....	11/08/2023	-			

Après avoir choisi le titre concerné et cliquer sur modifier, vous trouverez la figure suivante s'afficher, cliquez sur demande de prolongation et renseignez par la suite la durée de la demande de prolongation, et des informations la zone Annexe qui sont facultatives, si vous avez des documents à joindre en type pdf avec une taille maximale 3Mo.

Modification d'un titre d'importation

Gestion des titres d'importation > Modification d'un titre d'importation



Importateur

Description	Centre RC *	IFU *	N° d'enregistrement	Numéro RC *
Code PIN *	Taxe Professionnelle *	N° Fichier DCE	Tél Mobile *	Tél Fixe *
Adresse	N°, type et libellé de la voie *	Code postal *	Localité *	

Données du titre d'importation

N° d'enregistrement *	Catégorie du titre *	État *	Expéditeur *	Modalités Paiement *
Régime Douanier *	Bureau Douanier *		Condition Livraison *	

(1) Pays de provenance

Pays de provenance

AFGHANISTAN

<< 1 >>

(1) Factures

Importateur

Description	Code PIN	Centre RC	Taxe Professionnelle
IFU	Numero RC	N Fichier DCE	Courrier électronique
Tél mobile	Tél fixe	Adresse	Localité

Données du Titre d'Importation

N° d'enregistrement	Catégorie du titre	Etat	Modalités paiement	Devise
Montant total en devise	Condition livraison	Régime douanier	Bureau douanier	Expéditeur

Demande de prolongation

Durée *

3 Mois

Annexe (Optionel)

Type du document *	Description *
Date *	Sélectionner (PDF) *

Après avoir saisi ces informations, veuillez cliquer sur :

- « Envoyer » pour envoyer la demande de prolongation,
- « Effacer » pour réinitialiser les champs.

XIV. Consulter les titres d'importation

Différence entre « Gestion des Titres » et « Consultation des Titres » :

L'écran de gestion des titres permet d'interagir avec les données du titre d'importation. Vous pouvez modifier les données, envoyer le titre à qui de droit, ajouter des marchandises, joindre des factures et des documents ...etc

Contrairement à la gestion des titre, le menu « Consultation des titres » affiche également la liste de l'ensemble des titres mais avec un niveau de restriction assez élevé (Impossible de changer les données du titre d'importation, aucun moyen d'envoyer le titre ...)

La consultation des titres à l'avantage d'afficher un détail plus fin pour un titre donné ainsi que la possibilité d'imprimer le titre

Pour consulter les titres d'importation depuis PORTNET, rendez-vous sur la Menu « Consulter des Titres d'importation » depuis le menu de navigation, comme illustré sur la figure ci-dessous :



Figure 33 : Accès à la section consultation des titres d'importation

Depuis le menu de navigation :

Menu Importation ->Titre et Documents ->Consulter des titres d'importation

Le formulaire de recherche s'affiche à présent

Ce formulaire présente un nombre de champs vous permettant de filtrer les résultats de votre de recherche

☰ Consultation des titres d'importation

Consultation des titres d'importation

Nouveau titre d'importation

Paramètres de recherche

N° d'enregistrement	Catégorie du titre	État	Statut de modification
<input type="text"/>	<input type="text"/>	<input type="text"/>	<input type="text"/>
Type de message	Banque	Guichet	Déclarant
<input type="text"/>	<input type="text"/>	<input type="text"/>	<input type="text"/>
Nomenclature douanière	Date de création du	Au	Référence facture
<input type="text"/>	<input type="text"/>	<input type="text"/>	<input type="text"/>

Exporter
Effacer
Rechercher

Figure 34: Formulaire de recherche des titres d'importation

La manipulation est identique à celle détaillée dans la partie « Gestion des titres d'importation »

Sélectionnez le titre souhaité parmi les résultats pour pouvoir le visualiser, comme illustré sur la figure ci-dessous

Colonnes affichées

N° d'enregistrement
 Date de Création
 Catégorie du titre
 Devise
 Montant total en devise
 Déclarant
 Banque
 État

N° d'enregistrement	Date de Créatio	Catégorie du titre	Devise	Montant total en devis	Déclarant	Banque	État
						C.A.M	Soumis p... Nouveau ⋮
						-	Soumis DCE (A... Nouveau ⋮
						-	Soumis pour pr... Nouveau ⋮
						C.A.M	Soumis pour pr... Nouveau ⋮
						-	Nouveau ⋮
						-	Nouveau ⋮
						-	Nouveau ⋮
						-	Nouveau ⋮
						-	Nouveau ⋮
						-	Nouveau ⋮
						-	Nouveau ⋮

⏪ < 1 2 3 4 5 ... 100 > ⏩

Figure 35: Résultats de la recherche

Pays de provenances

Pays de provenance
ALLEMAGNE
ALBANIE

< < 1 > >

Factures

Date d'émission	Devisé	Extension	Montant	Nom du fichier	Référence facture	Banque	État
01/01/2024	COURONNE NORVEGIENNE	pdf	77	202410000000700002#1077#1704207329312#DEMANI	456		

< < 1 > >

Documents

Date	Description	Nom du fichier	Type document
01/01/2024	avis	202410000000700002#1077#1704207350373#DEMANDE ACCES PORT LB.pdf	Information

< < 1 > >

Marchandises

Désignation commerciale	Nomenclature douanière	Pays d'origine	Poids net	Unité	Quantité	Unités complémentaires
arrivage	2922190020 - éthylidéthanolamine	ANDORRE	33	(029) KGM	22	1000 KW/H

< < 1 > >

[Copier](#)
[Imprimer](#)
[Imprimer Vide](#)

Figure 36: Détails d'un titre d'importation

Pour imprimer le Titre, il suffit de cliquer sur le bouton « Imprimer ». Ci-dessous un exemple d'impression :

المملكة المغربية ROYAUME DU MAROC الوزارة المكلفة بالتجارة الخارجية MINISTRE CHARGE DU COMMERCE EXTERIEUR	ENGAGEMENT D'IMPORTATION(1) DECLARATION PREALABLE LICENCE D'IMPORTATION	(1) التزام بالإستيراد التصريح المسبق بالإستيراد الترخيص بالإستيراد
IMPORTATEUR BABYTEX & BABYTEX Téléphone 0659808559 / 0505050533 N° R.C 31609 Centre R.C 81	Adresse qsdazeaeaze avenue al arz00zer 10100166600 Essaouira Identifiant 2500517 Taxe Professionnelle Courrier électronique: zousaa@gmail.com	العنوان qsdazeaeaze avenue al arz00zer 10100166600 Essaouira التعريف العائلي 2500517 الصيغة المهنية البريد الإلكتروني: zousaa@gmail.com
EXPEDITEUR HA	المرسل Bureau douanier CASACOLIS-POSTAUX(304)	المكتب الحركي CASACOLIS-POSTAUX(304)
Montant total en devises Montant 77.00 COUROLUNE SUEDOISE FOB: 77.00 Fret: 0.00	مجموع المبالغ عملة أجنبية Pays d'origine ANDORRE.	البلد المنشأ ANDORRE.
Modalités de paiement Règlement par transfert	كيفية الأداء Pays de provenance ALBANIE, ALLEMAGNE.	البلد المصدر ALBANIE, ALLEMAGNE.
Conditions de livraison DeliveredAIFrontier(Invalide)	شروط التسليم N° de nomenclature 2922190020	الرقم في التسمية الجمركية 2922190020
Désignation commerciale de la arrivage	اسم السلعة التجاري Poids net 33 Unités complémentaires KGM	النظام الحركي AT DE MATERIEL NON SOUMIS A REDEVANCES TRIMESTRIELLES الوزن الصافي 33 الوحدات التكميلية KGM
Date, cachet et signature de l'importateur		
N° et date d'enregistrement(2) 202410000000700002 02/01/2024	رقم وتاريخ التسجيل(2) 202410000000700002 02/01/2024	الملاحظة من: إلى:
رأي القطاع الفني Avis du Département Technique	قرار الوزارة المكلفة بالتجارة الخارجية Décision du Ministère chargé du Commerce	البنك المعين موطن الوفاء لديه Banque domiciliaire Numéro de compte : 230780286797122100960047 Numéro de banque : C.A.M Numéro de domiciliation accepté : nul
IMPUTATIONS DOUANIERES الرسوم الجمركية		
رمز المكتب Code bureau	التوقيع Emargement	رقم وتاريخ الإقرار الفريد للسلع N° et date D.U.M
		تاريخ التقيد Date
		الكمية Quantité
		القيمة Valeur

(1) Rayer les mentions inutiles
 (2) Réserve au Ministère chargé du Commerce

تنظف البيانات غير المفيدة (1)
 خاص بالوزارة المكلفة بالتجارة الخارجية (2)

Format 210 mm x 297 mm

XV. Suivi des opérations : Service de NOTIFICATIONS PORTNET

Tout au long de votre parcours sur PortNet et au fur et à mesure des différents échanges relatifs à votre dossier, vous allez recevoir des notifications emails instantanées.

Étant soucieux de vous faciliter votre travail au quotidien, nous vous avons mis à votre disposition ce service afin de vous permettre de suivre l'état de votre dossier via votre adresse de messagerie, sans avoir à vous connecter au Guichet Unique. Ci-dessous une vue globale sur les différentes notifications que vous allez recevoir :

Processus	Action	Notifications emails instantanées envoyées par PortNet	Cibles
Titre d'importation	Envoi de la demande (Engagement Importation)	NOTIFICATION PORTNET : DEMANDE DE DOMICILIATION DU TITRE D'IMPORTATION N°XXXXXXXXXXXXXX	Importateur
		NOTIFICATION PORTNET : DEMANDE DE DOMICILIATION DU TITRE D'IMPORTATION N°XXXXXXXXXXXXXX	Transitaire
	Envoi de la demande (Licence et DPI)	NOTIFICATION PORTNET : DEMANDE DE VISA D'AUTORISATION DU TITRE D'IMPORTATION N°XXXXXXXXXXXXXX	Importateur
		NOTIFICATION PORTNET : DEMANDE DE VISA D'AUTORISATION DU TITRE D'IMPORTATION N°XXXXXXXXXXXXXX	Transitaire
	Pré-domiciliation Bancaire	NOTIFICATION PORTNET : DEMANDE DE PRÉ-DOMICILIATION DU TITRE D'IMPORTATION N°XXXXXXXXXXXXXX	Importateur
		NOTIFICATION PORTNET : DEMANDE DE PRÉ-DOMICILIATION DU TITRE D'IMPORTATION N°XXXXXXXXXXXXXX	Transitaire
	Visa MCINET	NOTIFICATION PORTNET : ACCEPTATION DE LA DEMANDE DE VISA D'AUTORISATION DU TITRE D'IMPORTATION N°XXXXXXXXXXXXXX	Importateur
		NOTIFICATION PORTNET : ACCEPTATION DE LA DEMANDE DE VISA D'AUTORISATION DU TITRE D'IMPORTATION N°XXXXXXXXXXXXXX	Transitaire
	Domiciliation	NOTIFICATION PORTNET : ACCEPTATION DE LA DEMANDE DE DOMICILIATION DU TITRE D'IMPORTATION N°XXXXXXXXXXXXXX	Importateur
		NOTIFICATION PORTNET : ACCEPTATION DE LA DEMANDE DE DOMICILIATION DU TITRE D'IMPORTATION N°XXXXXXXXXXXXXX	Transitaire
		NOTIFICATION PORTNET : REFUS DE LA DEMANDE DE DOMICILIATION DU TITRE D'IMPORTATION N°XXXXXXXXXXXXXX	Importateur
		NOTIFICATION PORTNET : REFUS DE LA DEMANDE DE DOMICILIATION DU TITRE D'IMPORTATION N°XXXXXXXXXXXXXX	Transitaire
	Règlement Financier	NOTIFICATION PORTNET : RÈGLEMENT FINANCIER SUR LE TITRE D'IMPORTATION N°XXXXXXXXXXXXXX	Importateur
		NOTIFICATION PORTNET : RÈGLEMENT FINANCIER SUR LE TITRE D'IMPORTATION N°XXXXXXXXXXXXXX	Transitaire
	Imputation Douanière	NOTIFICATION PORTNET : IMPUTATION DOUANIÈRE DU TITRE D'IMPORTATION N°XXXXXXXXXXXXXX	Importateur
		NOTIFICATION PORTNET : IMPUTATION DOUANIÈRE DU TITRE D'IMPORTATION N°XXXXXXXXXXXXXX	Transitaire

Processus	Action	Notifications emails instantanées envoyées par PortNet	Cibles
Titre d'importation	Changement de Guichet	NOTIFICATION PORTNET : DEMANDE DE CHANGEMENT DE GUICHET DU TITRE D'IMPORTATION N° XXXXXXXXXXXXXXX	Importateur
		NOTIFICATION PORTNET : DEMANDE DE CHANGEMENT DE GUICHET DU TITRE D'IMPORTATION N° XXXXXXXXXXXXXXX	Transitaire
		NOTIFICATION PORTNET : CHANGEMENT DE GUICHET DU TITRE D'IMPORTATION N° XXXXXXXXXXXXXXX	Importateur
		NOTIFICATION PORTNET : CHANGEMENT DE GUICHET DU TITRE D'IMPORTATION N° XXXXXXXXXXXXXXX	Transitaire
	Modification	NOTIFICATION PORTNET : DEMANDE DE MODIFICATION DU TITRE D'IMPORTATION N° XXXXXXXXXXXXXXX	Importateur
		NOTIFICATION PORTNET : DEMANDE DE MODIFICATION DU TITRE D'IMPORTATION N° XXXXXXXXXXXXXXX	Transitaire
		NOTIFICATION PORTNET : ACCEPTATION DE LA DEMANDE DE MODIFICATION DU TITRE D'IMPORTATION N° XXXXXXXXXXXXXXX	Importateur
		NOTIFICATION PORTNET : ACCEPTATION DE LA DEMANDE DE MODIFICATION DU TITRE D'IMPORTATION N° XXXXXXXXXXXXXXX	Transitaire
		NOTIFICATION PORTNET : REJET DE LA DEMANDE DE MODIFICATION DU TITRE D'IMPORTATION N° XXXXXXXXXXXXXXX	Importateur
		NOTIFICATION PORTNET : REJET DE LA DEMANDE DE MODIFICATION DU TITRE D'IMPORTATION N° XXXXXXXXXXXXXXX	Transitaire
	Annulation	NOTIFICATION PORTNET : DEMANDE D'ANNULATION DU TITRE D'IMPORTATION N° XXXXXXXXXXXXXXX	Importateur
		NOTIFICATION PORTNET : DEMANDE D'ANNULATION DU TITRE D'IMPORTATION N° XXXXXXXXXXXXXXX	Transitaire
		NOTIFICATION PORTNET : ACCEPTATION DE LA DEMANDE D'ANNULATION DU TITRE D'IMPORTATION N° XXXXXXXXXXXXXXX	Importateur
		NOTIFICATION PORTNET : ACCEPTATION DE LA DEMANDE D'ANNULATION DU TITRE D'IMPORTATION N° XXXXXXXXXXXXXXX	Transitaire
		NOTIFICATION PORTNET : REJET DE LA DEMANDE D'ANNULATION DU TITRE D'IMPORTATION N° XXXXXXXXXXXXXXX	Importateur
		NOTIFICATION PORTNET : REJET DE LA DEMANDE D'ANNULATION DU TITRE D'IMPORTATION N° XXXXXXXXXXXXXXX	Transitaire
	Echus	NOTIFICATION PORTNET : LE TITRE D'IMPORTATION N° XXXXXXXXXXXXXXX EST ECHU	Importateur
		NOTIFICATION PORTNET : LE TITRE D'IMPORTATION N° XXXXXXXXXXXXXXX EST ECHU	Transitaire
	Demande de Prolongation	NOTIFICATION PORTNET : DEMANDE DE PROLONGATION DU TITRE D'IMPORTATION N° XXXXXXXXXXXXXXX	Importateur
		NOTIFICATION PORTNET : DEMANDE DE PROLONGATION DU TITRE D'IMPORTATION N° XXXXXXXXXXXXXXX	Transitaire
		NOTIFICATION PORTNET : PROLONGATION DU TITRE D'IMPORTATION N° XXXXXXXXXXXXXXX	Importateur
		NOTIFICATION PORTNET : PROLONGATION DU TITRE D'IMPORTATION N° XXXXXXXXXXXXXXX	Transitaire
		NOTIFICATION PORTNET : REJET DE LA DEMANDE DE PROLONGATION DU TITRE D'IMPORTATION N° XXXXXXXXXXXXXXX	Importateur
		NOTIFICATION PORTNET : REJET DE LA DEMANDE DE PROLONGATION DU TITRE D'IMPORTATION N° XXXXXXXXXXXXXXX	Transitaire

XVI. Assistance et appui aux utilisateurs

Notre centre de relation clients est à votre disposition pour toutes vos demandes d'information et/ou d'assistance, à travers :

- La plateforme d'assistance en ligne

accessible via le lien ci-après
[:http://reclamation.portnet.ma/](http://reclamation.portnet.ma/)

- Assistance téléphonique sur le

05 20 47 31 00



PORTNET

الشبكة الوطنية لتبسيط مساهمات التجارة الخارجية
GUICHET UNIQUE NATIONAL DES PROCÉDURES DU COMMERCE EXTÉRIEUR

Votre compétitivité nous inspire !

